

Поиск...

← Назад к списку Показания

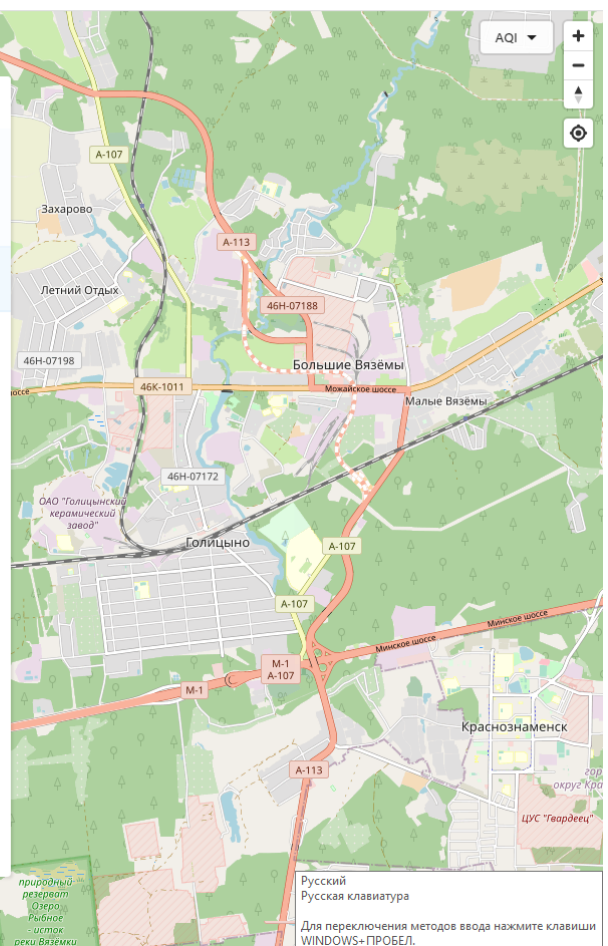
Часцы_1 - СНТ «Олимпиец-2»
55.620869°, 36.921627°

Качество воздуха
Хорошее 1

Показатели AQI
Что такое AQI? ПОДРОБНЕЕ

Общее значение (ед. AQI)

ИСТОРИЯ AQI



Русский
Русская клавиатура

Для переключения методов ввода нажмите клавиши
WINDOWS+ПРОБЕЛ.

Добродел - офици...

Поиск...

Назад к списку **Показания**

Часцы_2 - СНТ «Грань»
55.631693°, 36.911051°

Качество воздуха **Хорошее** **2**

Показатели AQI
Что такое AQI? **ПОДРОБНЕЕ**

Общее значение (ед. AQI)

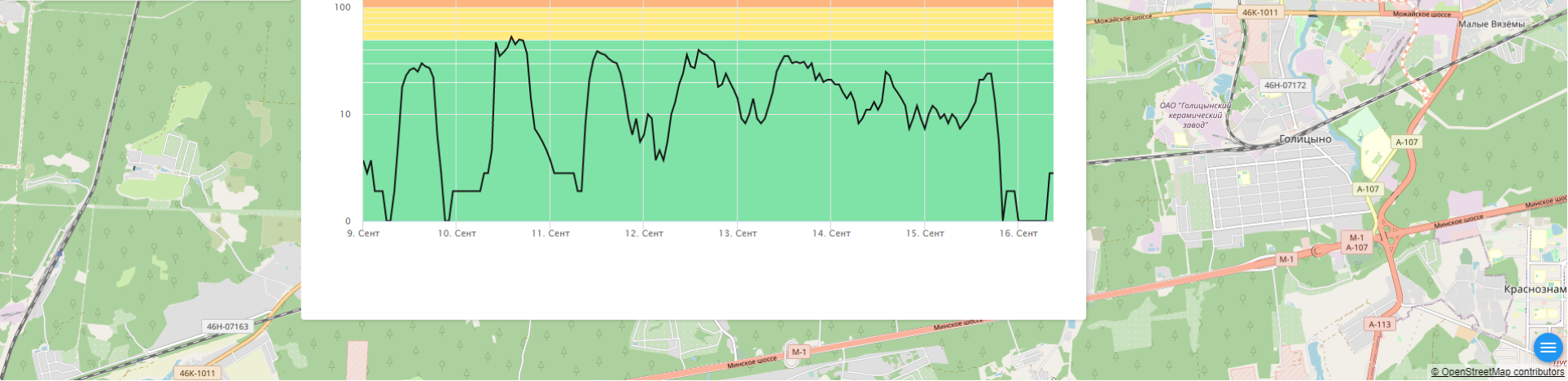
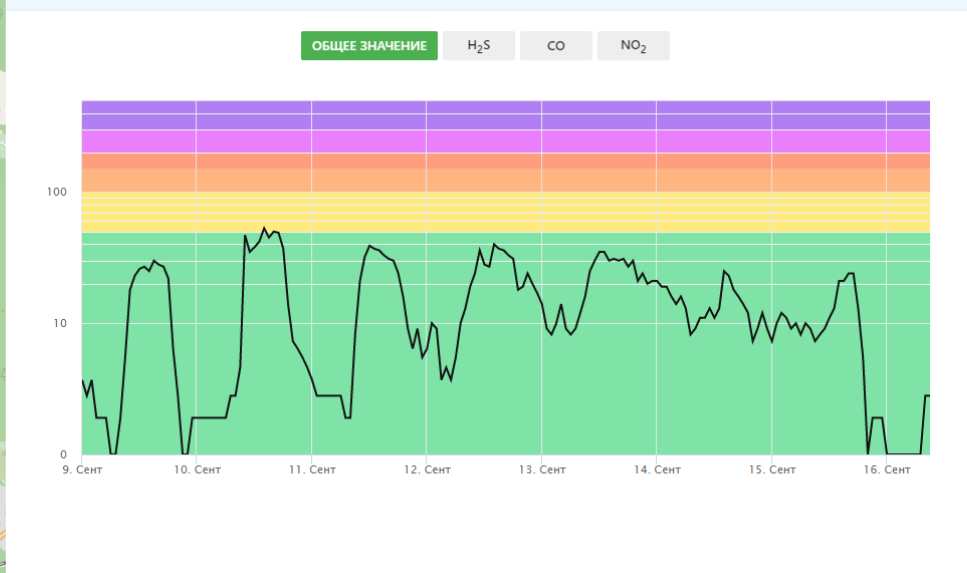
ИСТОРИЯ AQI

Часцы_2 - СНТ «Грань» - История AQI

Начало интервала: 09.09.2022 00:00
Конец интервала: 17.09.2022 00:00

Последние сутки | Вчера | Последние 48 часов | **Неделя** | 2 недели

ПОКАЗАТЬ



Добродел - офици...

Поиск...

Назад к списку **Показания**

Часцы_3 - СНТ «Таис»
55.611819°, 36.903441°

Качество воздуха
Хорошее 0

Показатели AQI
Что такое AQI? **ПОДРОБНЕЕ**

Общее значение (ед. AQI)

20:00 21:00 22:00 23:00 00:00 01:00 02:00 03:00 04:00 05:00 06:00 07:00 08:00

ИСТОРИЯ AQI

Часцы_3 - СНТ «Таис» - История AQI

Начало интервала: 09.09.2022 00:00 Конец интервала: 17.09.2022 00:00

Последние сутки Вчера Последние 48 часов **Неделя** 2 недели

ПОКАЗАТЬ

ОБЩЕЕ ЗНАЧЕНИЕ H₂S CO NO₂

Дата	Общее значение AQI
09.09.2022	~5
10.09.2022	~15
11.09.2022	~30
12.09.2022	~25
13.09.2022	~35
14.09.2022	~45
15.09.2022	~20
16.09.2022	~10

Map showing the location of the monitoring station in the village of Golytshino, near the town of Bolyshie Vязёмы. The map includes roads (M-1, A-107, A-113), landmarks (ЗАО «Голытицкий керамический завод»), and a legend for AQI values.