

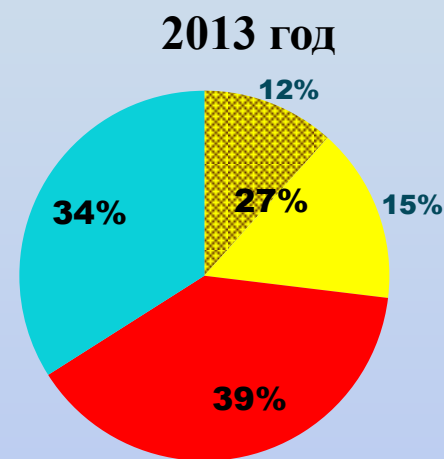
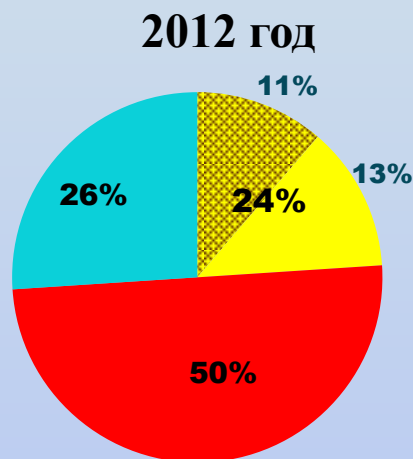
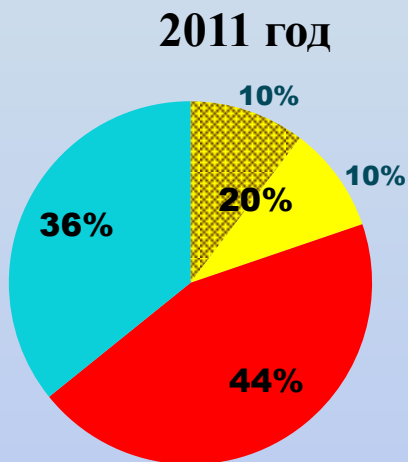
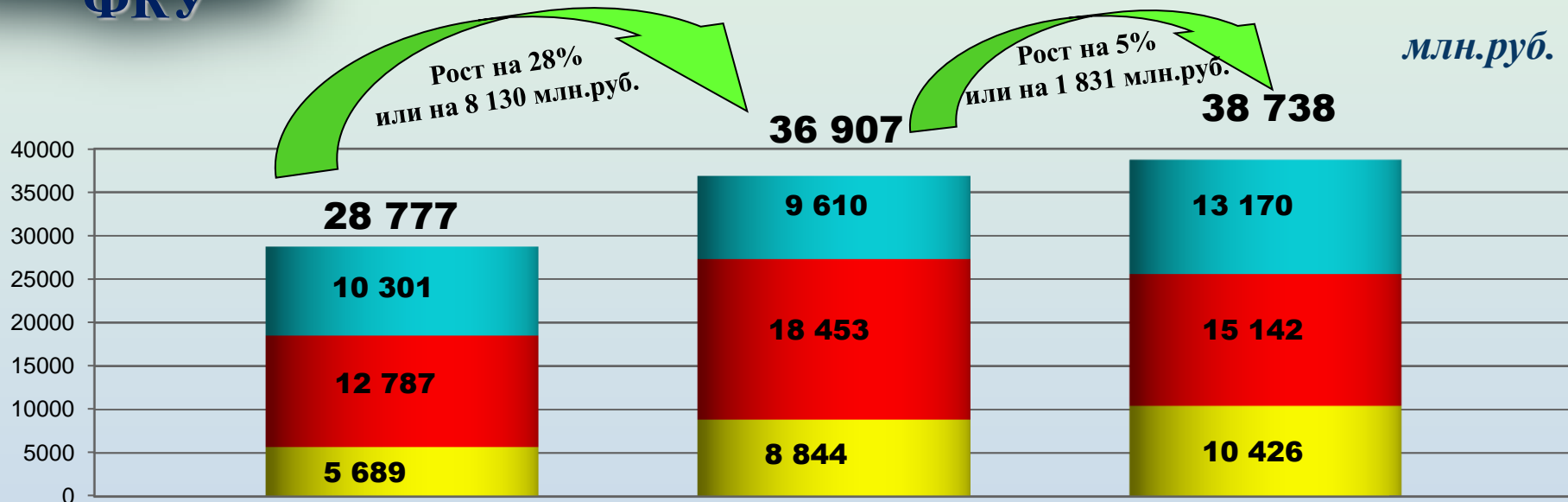


***ИСПОЛНЕНИЕ БЮДЖЕТА  
ОДИНЦОВСКОГО МУНИЦИПАЛЬНОГО  
РАЙОНА МОСКОВСКОЙ ОБЛАСТИ  
за 2013 год***

*Докладчик: Анашкина Раиса Алексеевна*



# Поступление налоговых и неналоговых доходов в бюджеты всех уровней с территории Одинцовского муниципального района за 2011-2013 годы



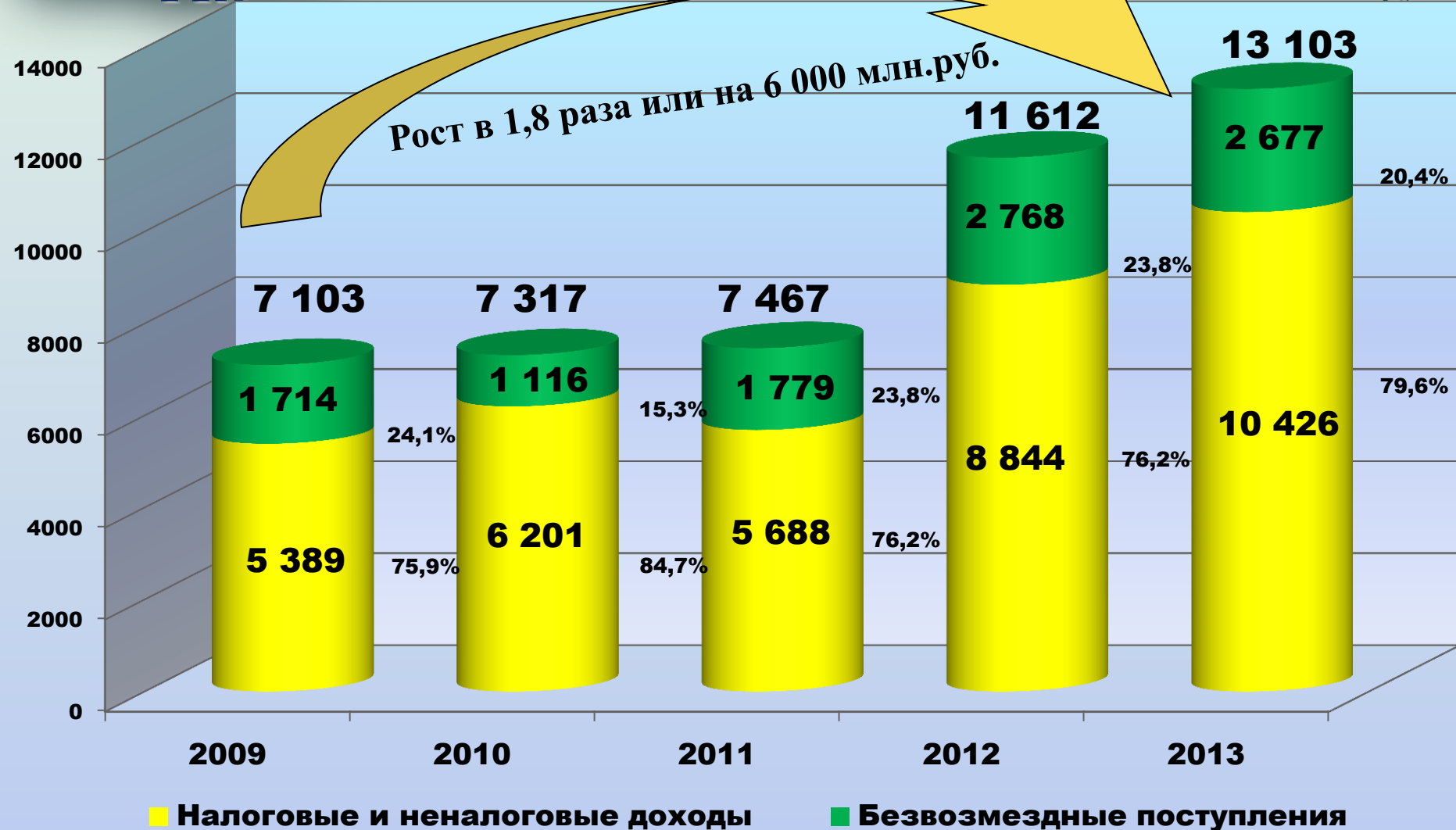
■ Федеральный бюджет   
 ■ Бюджет Московской области   
 ■ Консолидированный бюджет Одинцовского муниципального района   
  в том числе бюджет Одинцовского муниципального района



# Динамика роста доходов консолидированного бюджета Одинцовского муниципального района за 2009-2013 годы

млн.руб.

Рост в 1,8 раза или на 6 000 млн.руб.





# Исполнение консолидированного бюджета Одинцовского муниципального района по доходам за 2013 год

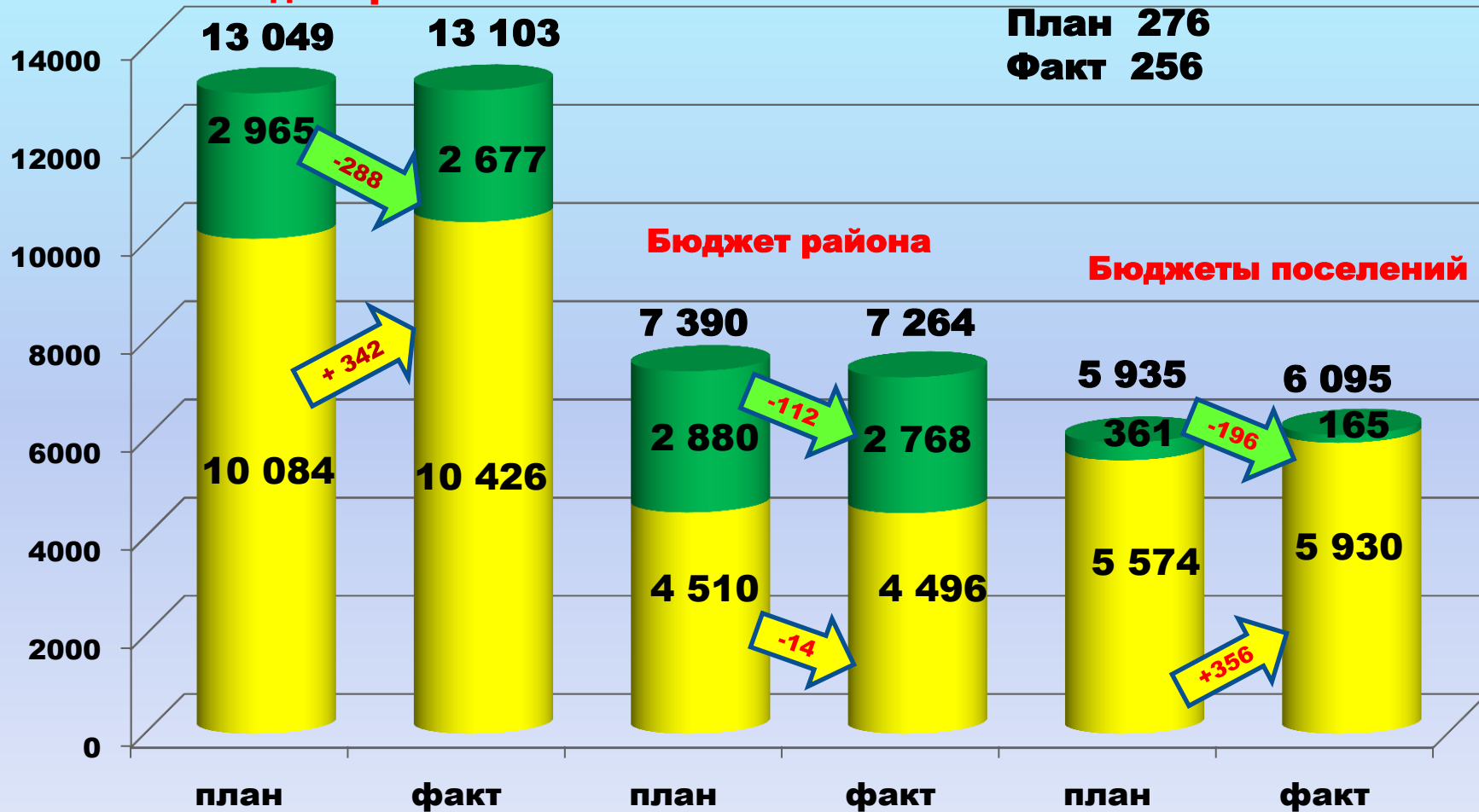
млн.руб.

**Консолидированный  
бюджет района**

**Внутренние обороты**

**План 276**

**Факт 256**

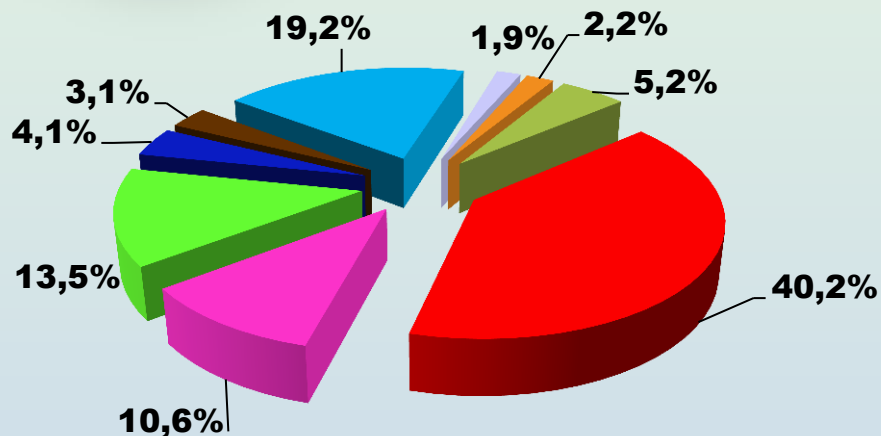


■ Налоговые и неналоговые доходы    ■ Безвозмездные поступления

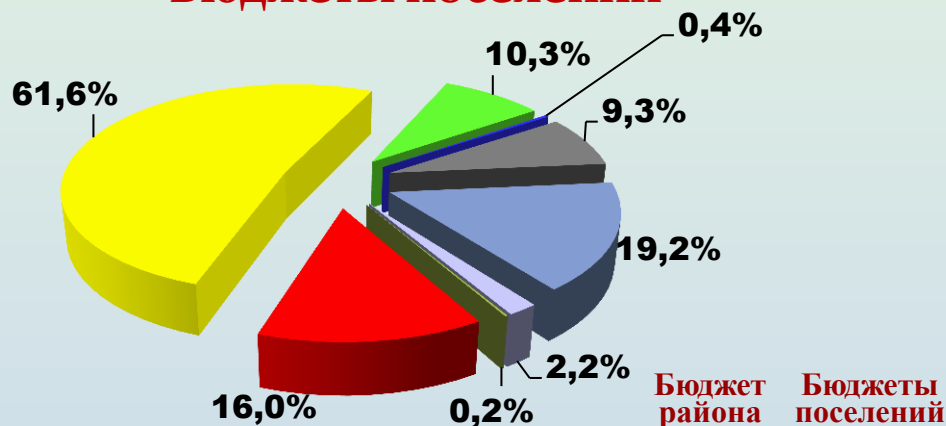













# Структура налоговых и неналоговых доходов бюджета Одинцовского муниципального района и бюджетов поселений за 2013 год

## Бюджет района



## Бюджеты поселений



	Бюджет района	Бюджеты поселений
 Налог на доходы физических лиц	40,2%	16,0%
 Земельный налог	х	61,6%
 Единый налог на вмененный доход для отдельных видов деятельности	10,6%	х
 Арендная плата за землю	13,5%	10,3%
 Доходы от сдачи в аренду имущества (аренда помещений)	4,1%	0,4%
 Налог на имущество физических лиц	х	9,3%
 Налог, взимаемый в связи с применением упрощенной системы налогообложения	19,2%	-
 Налог на имущество организаций	3,1%	-
 Доходы от продажи земельных участков	1,9%	2,2%
 Налог на прибыль	2,2%	-
 Иные доходы	5,2%	0,2%



# Исполнение бюджетов поселений Одинцовского муниципального района по налоговым и неналоговым доходам в 2013 году

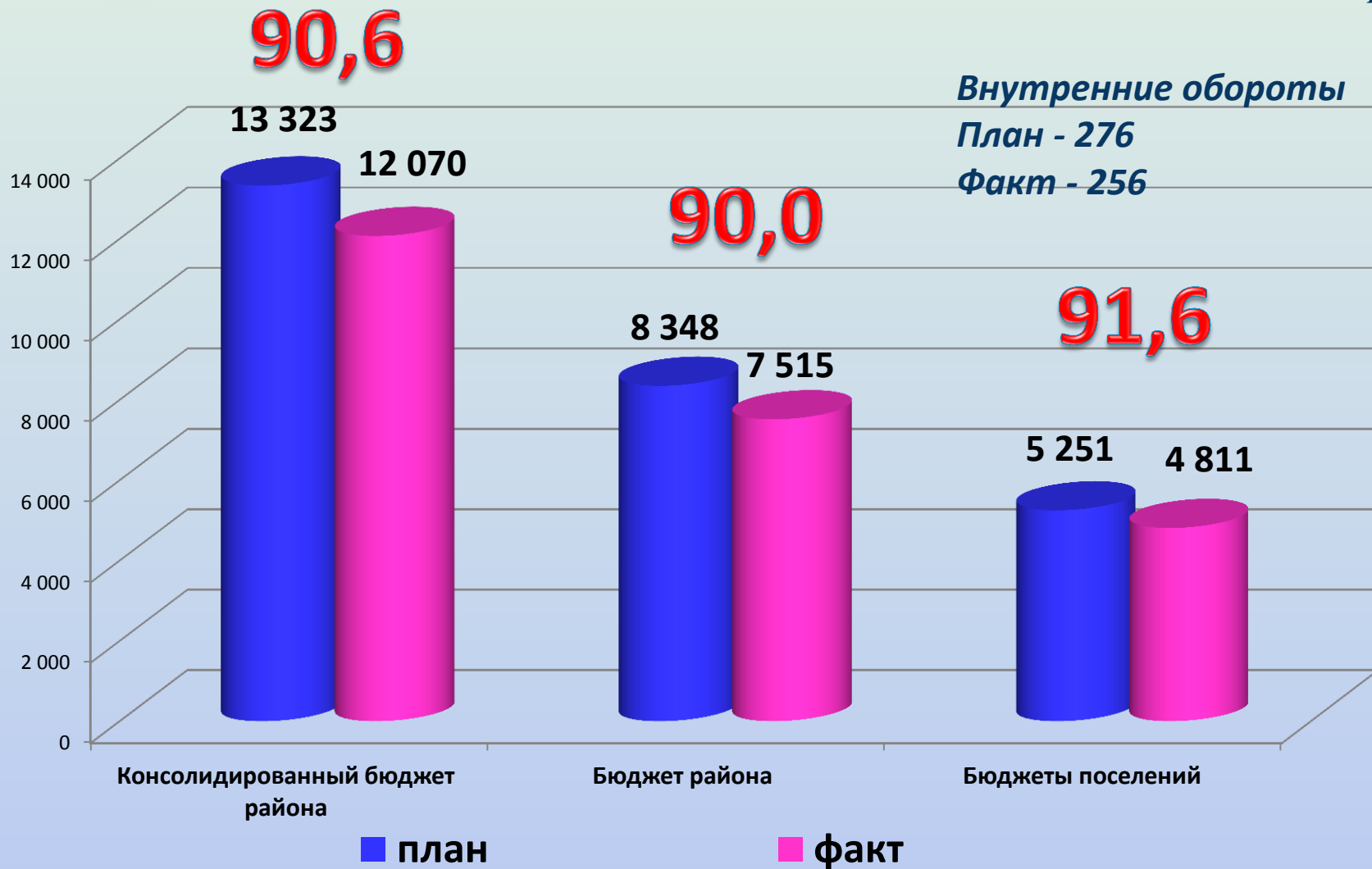
млн.руб.

Городское (сельское) поселение	Уточненный план 2013 года	Факт за 2013 год	Процент исполнения плана	Дополнительно получено
Никольское	187	217	116	30
Кубинка	116	134	116	18
Голицыно	1445	162	112	18
Захаровское	130	144	111	14
Назарьевское	283	310	110	27
Ершовское	279	303	109	24
Часцовское	117	125	106	8
Жаворонковское	273	291	106	18
Одинцово	1 183	1 257	106	74
Новоивановское	317	336	106	19
Лесной городок	105	110	106	6
Успенское	1 222	1 280	105	58
Барвихинское	705	736	104	31
Заречье	76	79	104	3
Большие Вяземы	98	101	103	3
Горское	338	345	102	7
<b>ИТОГО</b>	<b>5 574</b>	<b>5 930</b>	<b>106</b>	<b>356</b>



# Исполнение консолидированного бюджета Одинцовского муниципального района по расходам за 2013 год

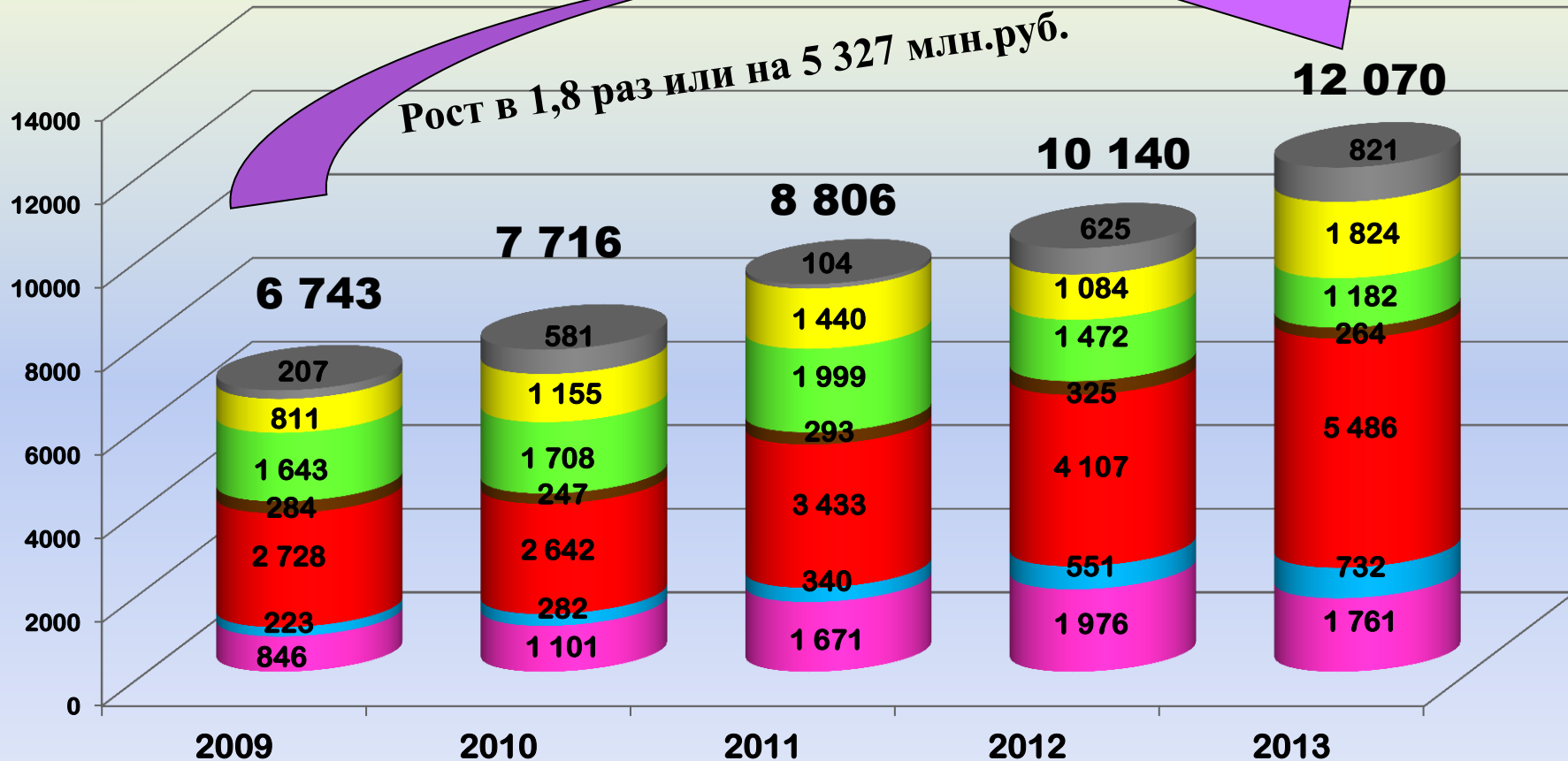
млн.руб.





# Динамика расходов консолидированного бюджета ФКУ Одинцовского муниципального района за 2009-2013 годы

млн.руб.



- Другие расходы бюджета
- Образование
- Здравоохранение и спорт
- Национальная экономика

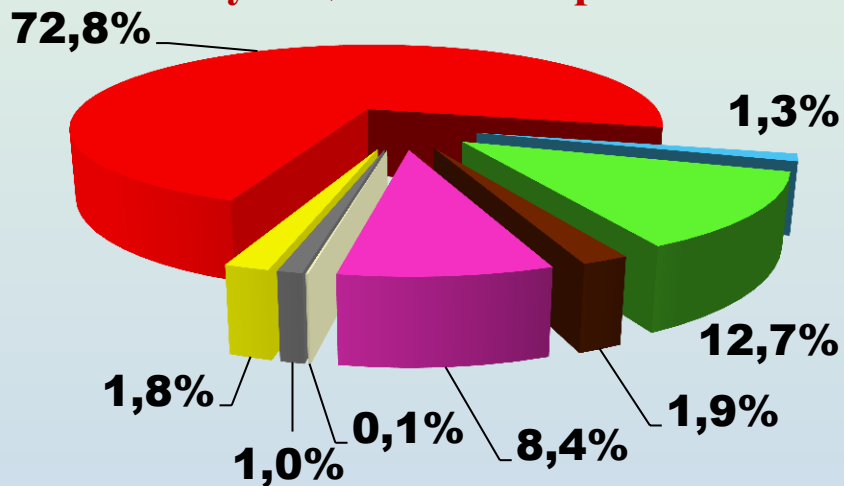
- Культура, кинематография, СМИ
- Социальная политика
- Жилищно-коммунальное хозяйство



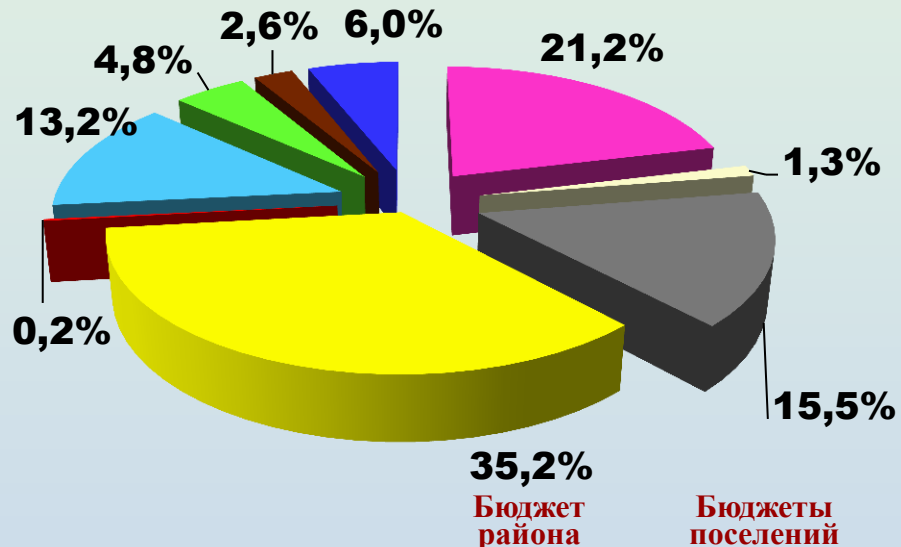


# Структура расходов бюджета Одинцовского муниципального района и бюджетов поселений за 2013 год

## Бюджет Одинцовского муниципального района



## Бюджеты поселений



	Бюджет района	Бюджеты поселений
Общегосударственные вопросы и охрана окружающей среды, обслуживание муниципального долга	8,4%	21,2%
Национальная оборона, национальная безопасность и правоохранительная деятельность	0,1%	1,3%
Национальная экономика	1,0%	15,5%
Жилищно-коммунальное хозяйство	1,8%	35,2%
Образование	72,8%	0,2%
Культура, кинематография и средства массовой информации	1,3%	13,2%
Здравоохранение и спорт	12,7%	4,8%
Социальная политика	1,9%	2,6%
Межбюджетные трансферты	-	6,0%

# Исполнение бюджета Одинцовского муниципального района по расходам в рамках реализации муниципальных долгосрочных целевых программ в 2013 году

млн.руб.



Недоосвоенная сумма	Процент неосвоения от плановой суммы ДЦП	Наименование муниципальной ДЦП
341,5	41%	"Ликвидация очередности в дошкольные образовательные учреждения Одинцовского муниципального района"
116,4	49%	"Развитие и модернизация систем и объектов жизнеобеспечения населения Одинцовского муниципального района Московской области"
22,3	8%	"Развитие образования в Одинцовском муниципальном районе"
13,2	95%	"Внедрение систем космического мониторинга и навигации на основе ГЛОНАСС на территории Одинцовского муниципального района"
12,2	10%	"Подготовка специалистов с высшим и средним специальным профессиональным образованием для нужд Одинцовского муниципального района"
11,3	23%	"Снижение административных барьеров, повышение качества предоставления государственных и муниципальных услуг на базе многофункционального центра предоставления государственных и муниципальных услуг"
10	100%	"О бесплатном предоставлении земельных участков многодетным семьям Одинцовского муниципального района"



# Исполнение бюджетов поселений Одинцовского муниципального района по расходам в 2013 году

млн.руб.

Городское (сельское) поселение	Уточненный план 2013 года	Факт за 2013 год	Процент исполнения плана
Заречье	109	109	100
Кубинка	128	127	99
Большие Вяземы	102	101	99
Новоивановское	333	328	99
Голицыно	156	153	98
Часцовское	97	95	98
Одинцово	1 306	1 245	95
Барвихинское	500	476	95
Успенское	670	637	95
Лесной городок	120	113	94
Никольское	177	166	94
Ершовское	241	224	93
Захаровское	150	139	92
Жаворонковское	280	257	92
Назарьевское	258	229	89
Горское	624	412	66
<b>ИТОГО</b>	<b>5 251</b>	<b>4 811</b>	<b>92</b>
Районный бюджет	8 348	7 515	90
Внутренние обороты	276	256	93
<b>ВСЕГО</b>	<b>13 323</b>	<b>12 070</b>	<b>91</b>



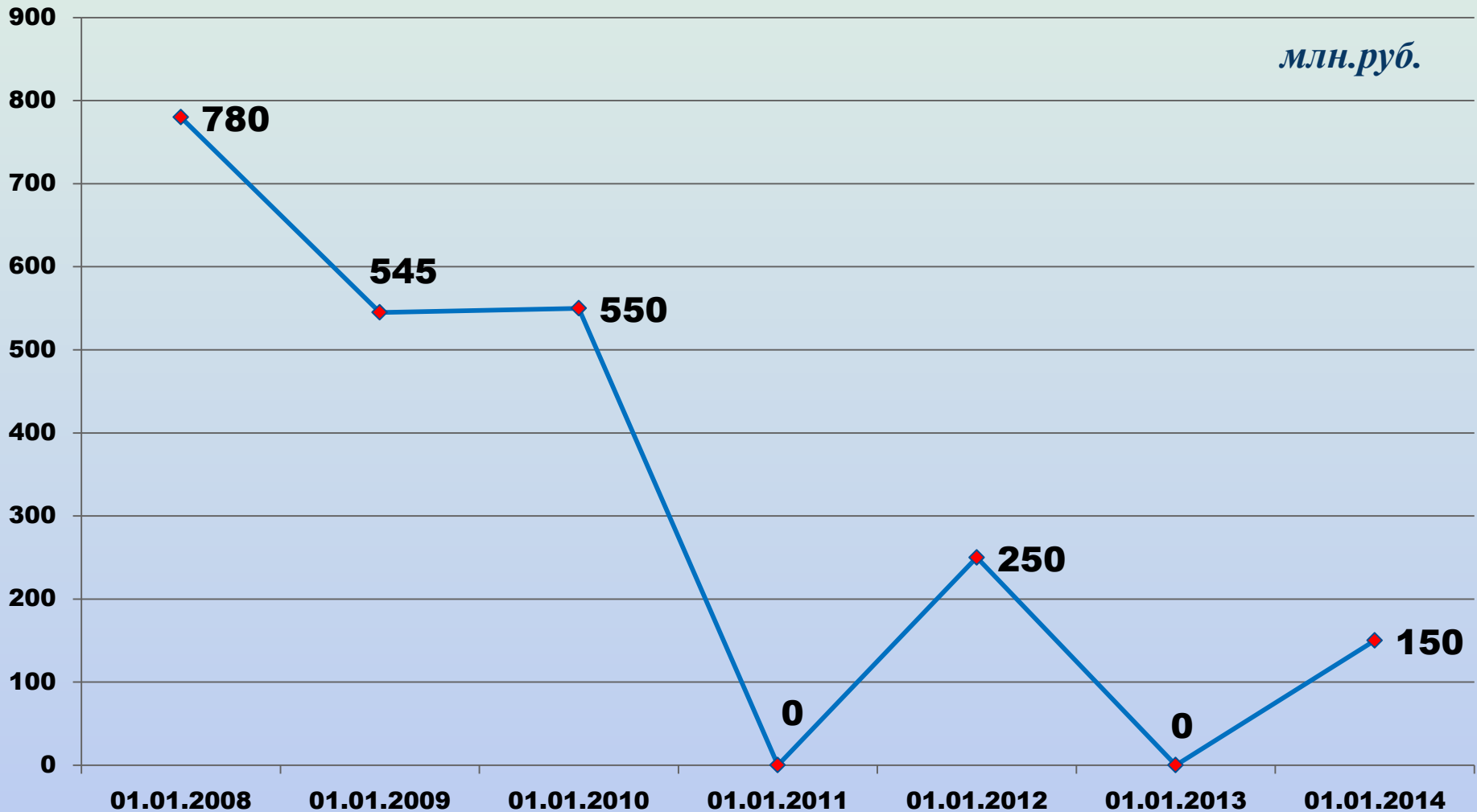
# Основные параметры исполнения консолидированного бюджета Одинцовского муниципального района за 2013 год

млн.руб.





# График изменения долговых обязательств бюджета Одинцовского муниципального района за период с 01.01.2008 года по 01.01.2014 года





*Спасибо за внимание*